

Datenblatt

MOKA



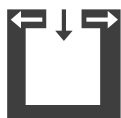
Technische Daten

Nennwärmeleistung	[kW]	8
Teilwärmeleistung	[kW]	4
Frischlufbedarf	[m³/h]	21
Raumheizvermögen abhängig von der Hausisolierung	[m³]	90 - 210
Brennstoffverbrauch	[kg/h]	1,1 - 2,2
Wirkungsgrad	[%]	≥ 80
Energieeffizienzklasse		A+
Energieeffizienz Index		n.A.
Kaminzugbedarf	[Pa]	12

Merkmale



Emailliertes
Kochfeld inkl.
Auffangrille




RLU



RLS-System

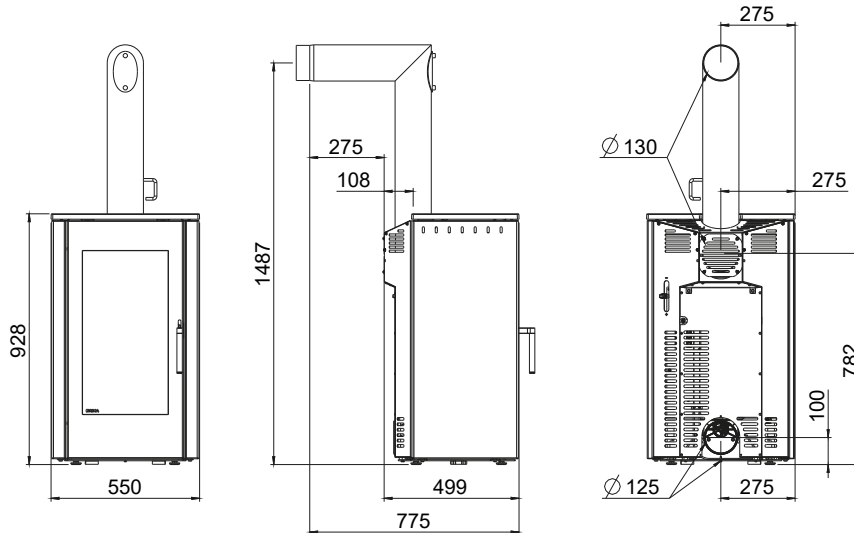


Energie Effizienz



Rauchrohr-
anschluss
oben

Abmessungen, Gewicht und Anschluss



Abmessungen

Höhe	[mm]	930
Breite	[mm]	550
Korpustiefe	[mm]	500
Feuerraum [BxHxT]	[mm]	350x350x280

Gewicht

Gewicht mit Stahlverkleidung	[kg]	150
Gewicht mit Feinsteinzeug-Verkleidung	[kg]	160

Rauchrohranschluss

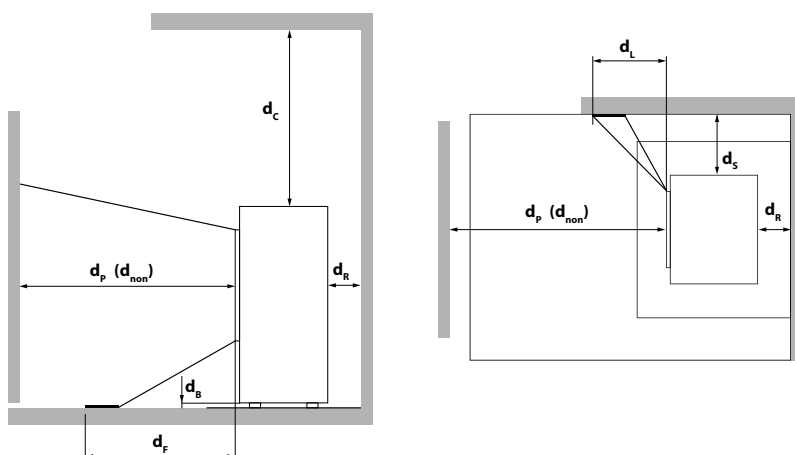
Durchmesser	[mm]	130
Original Winkelrohr Anschlusshöhe	[mm]	1487
Original Winkelrohr Tiefe gesamt	[mm]	775
Original Winkelrohr Abstand zu Rückwand	[mm]	108
Tiefe von Ofenrückseite zu Mitte Rauchrohr	[mm]	275
Original Winkelrohr Abstand seitlich	[mm]	275
Anschluss hinten Anschlusshöhe	[mm]	782
Anschluss hinten Abstand seitlich	[mm]	275

Frischluftanschluss

Durchmesser	[mm]	125
Anschlusshöhe optional*	[mm]	98
Abstand seitlich	[mm]	275

*standardmäßig mit Anschluss hinten

Mindestabstände zu brennbaren Materialien



d_R	[mm]	100
d_S	[mm]	100
d_C	[mm]	750
d_P	[mm]	800
d_F	[mm]	0
d_L	[mm]	200
d_B	[mm]	0
d_{non}	[mm]	400 ³

³ zu nicht brennbaren Wänden